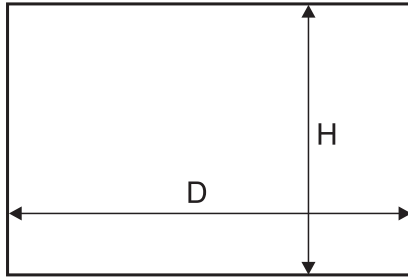


СОСТАВНЫЕ ЭЛЕМЕНТЫ

| | | | | | | |
|--|--|--|---|---|---|--|
| <p>Профиль вертикальный Libra</p> <p>#4 / #18 Щётка отбойная без клея 14 мм. x 4 мм. Щётка пылезащитная с клеем 6,7 мм. x 13 мм.</p> <p>Длина: 2,7 м.</p> | <p>Верхняя направляющая Blue</p> <p>75 мм.</p> <p>Длина: 1,5 м., 2,0 м., 2,5 м., 3,0 м., 4,0 м., 6,0 м.</p> | <p>Резиновая заглушка нижней рельсы</p> <p>Длина: 50,0 м.</p> | <p>Нижняя направляющая Blue-V</p> <p>Вариант 1 48 мм.</p> <p>Длина: 1,5 м., 2,0 м., 2,5 м., 3,0 м., 4,0 м., 6,0 м.</p> | <p>Нижняя направляющая Blue-C</p> <p>Вариант 2 42 мм.</p> <p>Длина: 1,5 м., 2,0 м., 2,5 м., 3,0 м., 4,0 м., 6,0 м.</p> | <p>Соединитель H28 Simple</p> <p>Длина: 3,0 м.</p> | <p>Соединитель H21 Simple</p> <p>Длина: 3,0 м.</p> |
| <p>Планка горизонтальная верхняя Simple Frame II</p> <p>Длина: 1,5 м., 2,0 м., 2,5 м., 3,0 м.</p> | <p>Планка горизонтальная нижняя Simple Frame II</p> <p>Длина: 1,5 м., 2,0 м., 2,5 м., 3,0 м.</p> | <p>Ролик верхний Simple/Blue 18 Frame</p> <p>(Комплект)</p> | <p>Ролик нижний Simple/Blue 10 V</p> <p>Вариант 1 (Комплект)</p> | <p>Ролик нижний Blue 10 C</p> <p>Вариант 2 (Комплект)</p> | <p>Шуруп для металла Ø 6,3x45</p> | <p>Клин монтажный для стекла Blue Frame / Simple Frame</p> <p>Blue Frame Simple Frame</p> |

Дверной проём

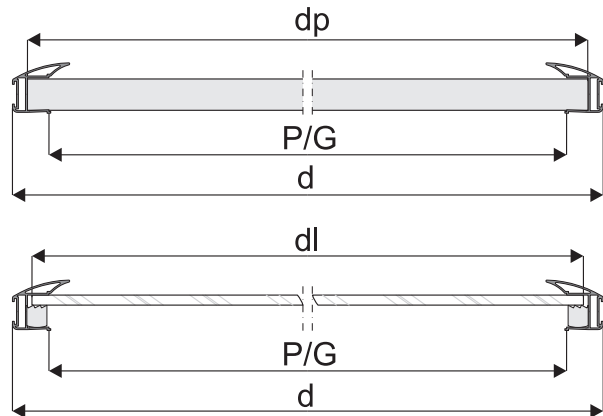


Наполнение двери - плита #18 мм., стекло #4мм.

| | | |
|--|------|-----------------------------------|
| Высота двери | - h | $h = H - 35 \text{ мм.}$ |
| - без доводчика | | |
| - с доводчиком Simple MINI и Simple Central (ролик нижний Blue 10 V) | | $h = H - 39 \text{ мм.}$ |
| - с доводчиком Simple MINI и Simple Central (ролик нижний Blue 10 C) | | $h = H - 42 \text{ мм.}$ |
| Высота плиты | - hp | $hp = h - 60 \text{ мм.}$ |
| Ширина двери | - d | $d = (D - 3 \text{ мм.} + Z) : N$ |
| Ширина плиты | - dp | $dp = d - 17 \text{ мм.}$ |
| Длина горизонтальной планки | - P | $P = G = d - 40,4 \text{ мм.}$ |
| Длина верхней планки | - G | |

| | | |
|-----------------------|--------|--------|
| Количество дверей - N | 2 | 3 |
| Ширина закладки - Z | 32 мм. | 64 мм. |

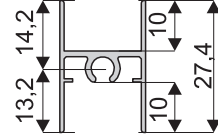
| Фасад - 4 двери | |
|-----------------|------------------------|
| | $d = (D + 93) : 4$ |
| | $d = (D : 2 + 29) : 2$ |



Наполнение двери - стекло или зеркало # 4 мм.

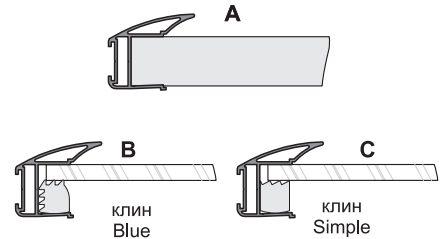
| | | |
|----------------|----|---------------------------|
| Высота зеркала | hl | $hl = hp$ |
| Ширина зеркала | dl | $dl = dp - 4 \text{ мм.}$ |

Размеры необходимые при монтаже горизонтальных профилей в системах Blue-Frame

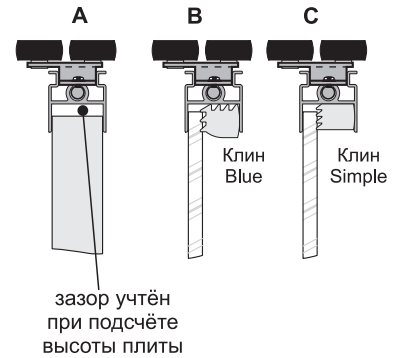


Способ крепления плиты 18 мм. (рис. А) и зеркала 4 мм. или стекла (рис. В)

- в вертикальном профиле

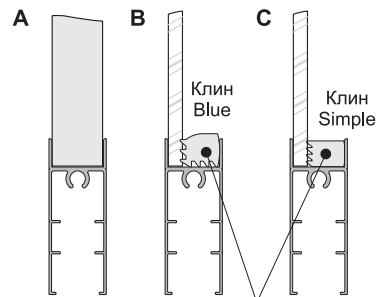


- в верхней горизонтальной планке



зазор учтён при подсчёте высоты плиты

- в нижней горизонтальной планке



в горизонтальных планках можно использовать два типа клиньев: клин **Blue** (выступает над планкой) или клин **Simple** (соответствует планке)

ВНИМАНИЕ!

Зеркало (≠ 4 мм.) используемое в наполнении двери необходимо обезопасить защитной пленкой. Безопасное стекло это стекло клееное с обеих сторон, гладкое (≠ 4,5 мм.).