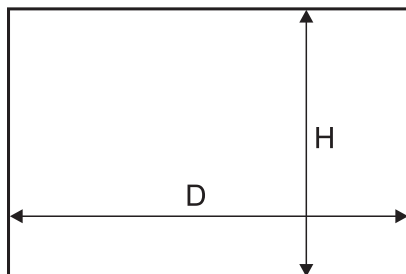


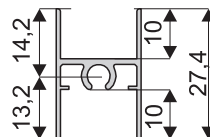
СОСТАВНЫЕ ЭЛЕМЕНТЫ

<p>Профиль вертикальный Libra</p> <p>Щётка отбойная без клея 14 мм. x 4 мм.</p> <p>Длина: 2,5 м., 2,7 м.</p>	<p>Верхняя направляющая Simple</p> <p>68 мм.</p> <p>Длина: 1,5 м., 2,0 м., 2,5 м., 3,0 м., 4,0 м., 6,0 м.</p>	<p>Нижняя направляющая Simple</p> <p>44 мм.</p> <p>Длина: 1,5 м., 2,0 м., 2,5 м., 3,0 м., 4,0 м., 6,0 м.</p>	<p>Резиновая заглушка нижней рельсы</p> <p>Длина: 2,0 м., 3,0 м., 6,0 м., 50,0 м.</p>	<p>Соединитель H28 Simple</p> <p>Длина: 3 м.</p>	<p>Соединитель H21 Simple</p> <p>Длина: 3 м.</p>
<p>Планка горизонтальная верхняя Simple Frame II</p> <p>Длина: 1,5 м., 2,0 м., 2,5 м., 3,0 м.</p>	<p>Планка горизонтальная нижняя Simple Frame II</p> <p>Длина: 1,5 м., 2,0 м., 2,5 м., 3,0 м.</p>	<p>Ролик нижний Simple/Blue 10 V</p> <p>(Комплект)</p>	<p>Ролик верхний Simple18 Frame</p> <p>(Комплект)</p>	<p>Шуруп для металла Ø6,3x32</p>	<p>Клин монтажный для стекла Simple Frame</p>

Дверной проём

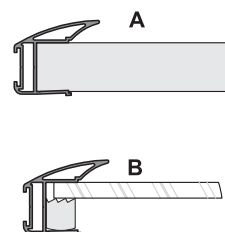


Размеры необходимые при монтаже горизонтальных профилей в системах Simple-Frame



Способ крепления плиты 18 мм. (рис. А) и зеркала 4 мм. или стекла (рис. В)

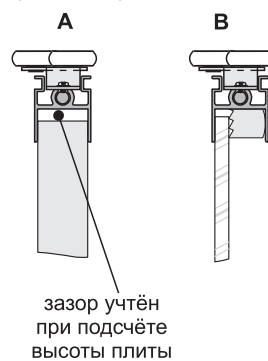
- в вертикальном профиле



Наполнение двери - плита #18 мм., стекло #4мм.

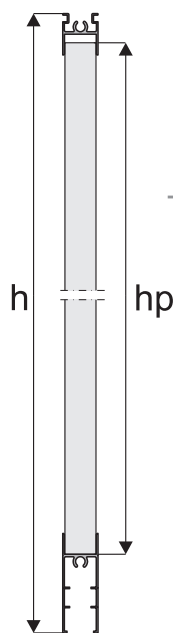
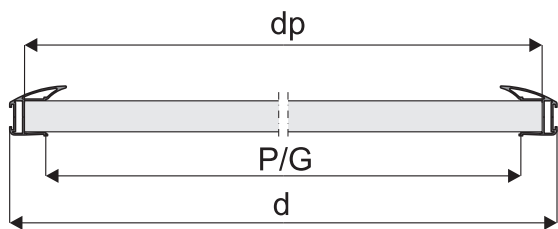
Высота двери - без доводчика - с доводчиком Simple MINI и Simple Central	- h	$h = H - 33 \text{ мм.}$ $h = H - 39 \text{ мм.}$
Высота плиты	- hp	$hp = h - 60 \text{ мм.}$
Ширина двери	- d	$d = (D - 3 \text{ мм.} + Z) : N$
Ширина плиты	- dp	$dp = d - 17 \text{ мм.}$
Длина горизонтальной планки Длина верхней планки	- P - G	$P = G = d - 40,4 \text{ мм.}$

- в верхней горизонтальной планке

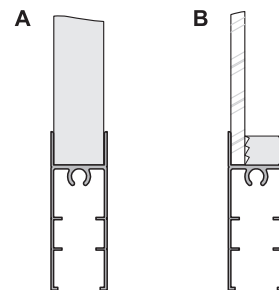


Количество дверей - N	2	3
Ширина закладки - Z	32 мм.	64 мм.

Фасад - 4 двери	
	$d = (D + 93) : 4$
	$d = (D : 2 + 29) : 2$



- в нижней горизонтальной планке



Наполнение двери - стекло или зеркало # 4 мм.

Высота зеркала	hl	$hl = hp$
Ширина зеркала	dl	$dl = dp - 4 \text{ мм.}$

ВНИМАНИЕ!

Зеркало (# 4 мм.) используемое в наполнении двери необходимо обезопасить защитной пленкой. Безопасное стекло это стекло клееное с обеих сторон, гладкое (# 4,5 мм.).